

PRÆSTEHUSENE 2 - 60

Indkørsel 24 carportpladser

Indkørsel			P58	P50	P24	P42	P28	P32	P40	P30			NORD
	24	23	22	21	20	19	18	17	16	15	14	13	

Indkørsel	1	2	3	4	5	6	7	8	9	10	11	12	SYD
			P10	P8	P54	P12	P16	P14	P20				

PRÆSTEHUSENE 62 - 126

Indkørsel 26 carportpladser

Indkørsel	P122	P120	P68	P66	P118	P96	P102	P86	P90	P92	P94	P100	P80	NORD
	26	25	24	23	22	21	20	19	18	17	16	15	14	

Indkørsel	1	2	3	4	5	6	7	8	9	10	11	12	13	SYD
		P64	P60	P59	P78	P62	P112	P106						

Indkørsel

PRÆSTEHUSENE 1 - 49

22 carportpladser

Indkørsel				P31	P5	P21	P17	P15	P7	P1	P3	Indkørsel
	11	10	9	8	7	6	5	4	3	2	1	NORD

Indkørsel	12	13	14	15	16	17	18	19	20	21	22	SYD
							D24	P37	P43	P47	P49	

Indkørsel

PRÆSTEHUSENE 51 - 129

28 carportpladser

Indkørsel	P109	P111	P91	P79	P67	P65	P57	P85	P125	P129	P83	Indkørsel
	11	10	9	8	7	6	5	4	3	2	1	NORD

Indkørsel	12	13	14	15	16	17	18	19	20	21	22	SYD

Indkørsel

HUMLEHUSENE 56 - 126

30 carportpladser

Indkørsel		D86	D88	H122	H118	H110	H108	H76	H82	H78	H104	H96	H102	H88	H92	SYD
	30	29	28	27	26	25	24	23	22	21	20	19	18	17	16	

Indkørsel	1	2	3	4	5	6	7	8	9	10	11	12	13	14	15	NORD

Indkørsel

HUMLEHUSENE 2 - 54

30 carportpladser


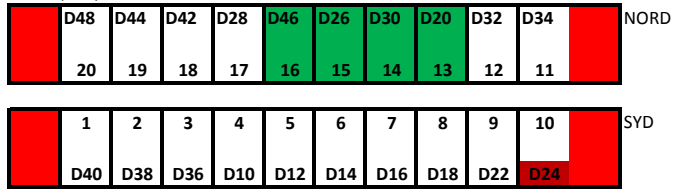
Indkørsel		H74	H50	H48	H46	H40	H38	H32	H52							SYD
	30	29	28	27	26	25	24	23	22	21	20	19	18	17	16	

Indkørsel	1	2	3	4	5	6	7	8	9	10	11	12	13	14	15	NORD
		H54	H54	H2	H12	H6	H10	H14	H18	H26	H28	H22	H34	H20		

Indkørsel

DEGNEHUSENE 2 - 48

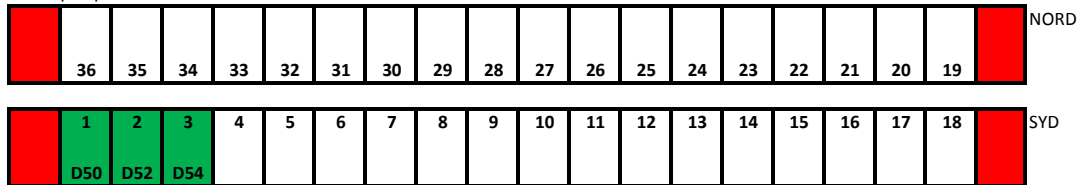
Indkørsel 24 carportpladser



Ø1-49

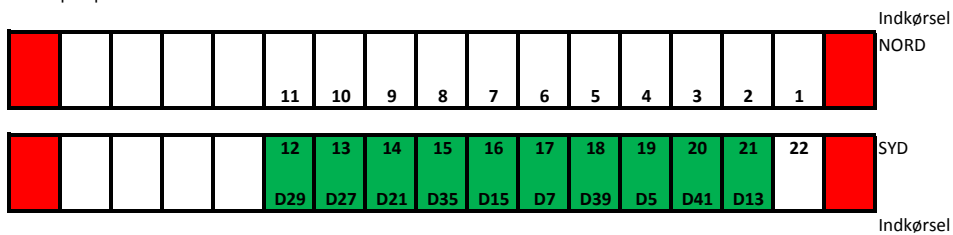
DEGNEHUSENE 50 - 88

Indkørsel 36 carportpladser



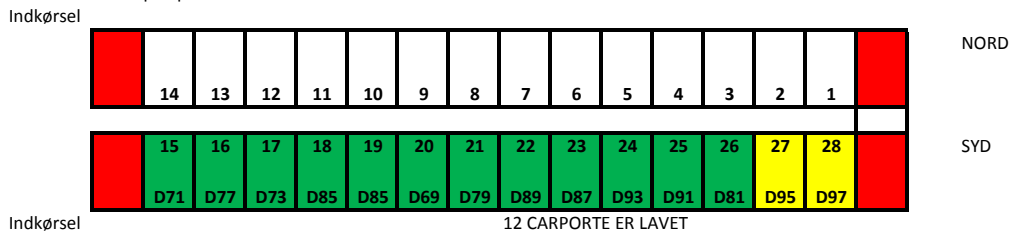
DEGNEHUSENE 1 - 43

30 carportpladser

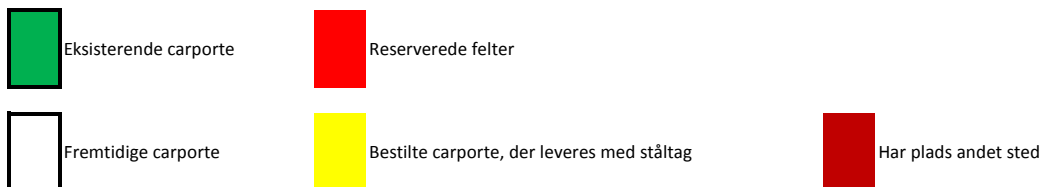


DEGNEHUSENE 45 - 111

28 carportpladser



12 CARPORTE ER LAVET



Antal carporte 26-10-2014: 119 + 4 = 123

Tagareal er ca. 12,3 m2 => Vi skal indkøbe ca. 1470 m2 effektive stålpladeareal